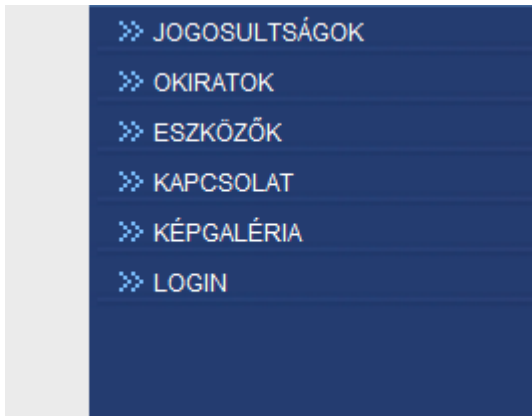


1, Hol Tud bejelentkezni:

A portál bármely oldalán, bal oldalon a login résznél lehet bejelentkezni.



Szükség van egy felhasználó és jelszó párosra is.

A login form with a key icon above it. The form contains the following elements: a text input field for 'Felhasználónév', a text input field for 'Jelszó', a checkbox for 'Emlékezzen rám', a 'Bejelentkezés' button, and two links: 'Elfelejtette jelszavát?' and 'Elfelejtette felhasználónevét?'. The form is enclosed in a rounded rectangle with a black border.

2, Mi történt ha elfelejtette a jelszavát?

Az ügyfélkapu alatt kattintson a "Elfelejtette jelszavát?" linkre. Az elfelejtett jelszót elküldjük a beregisztrált e-mail címre! Lásd a képen:

Felhasználónév

Jelszó

Emlékezzen rám

- [Elfelejtette jelszavát?](#)
- [Elfelejtette felhasználónevét?](#)

3, Mi történt ha elfelejtette a felhasználónevet?

Az ügyfélkapu alatt kattintson a "Elfelejtette felhasználónevét?" linkre. Az elfelejtett felhasználónevet elküldjük a beregisztrált e-mail címre! Lásd a képen:

Felhasználónév

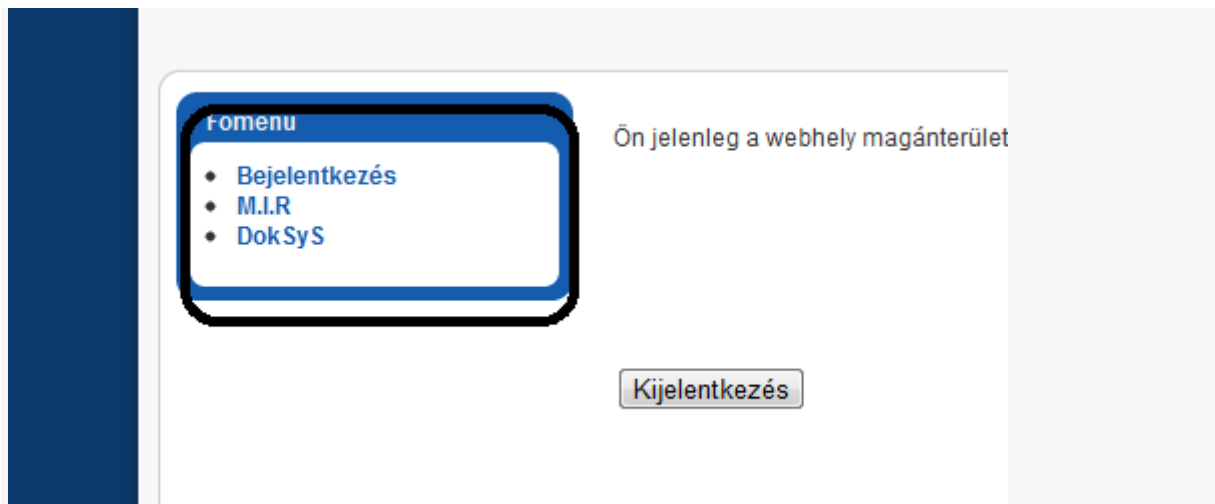
Jelszó

Emlékezzen rám

- [Elfelejtette jelszavát?](#)
- [Elfelejtette felhasználónevét?](#)

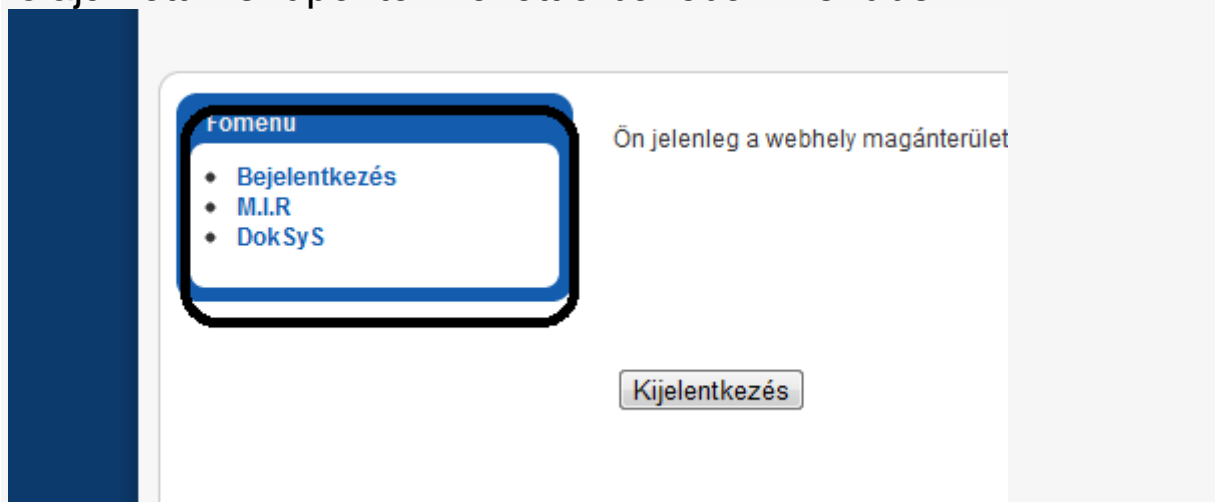
4, Nem látja a DokSyS fájlkezelő-t?

Belépés után automatikusan megjelenik az ügyfeleknek felajánlott menüpontok között a bal oldali menüben!




5, Nem találja a M.I.R rendszert?

Belépés után automatikusan megjelenik az ügyfeleknek felajánlott menüpontok között a bal oldali menüben!



6, Hogyan tudja szerkeszteni a cikket?

Az admin felületre való bejelentkezés után, a fordítás -> nyelv kiválasztása -> szerkesztendő cikk kiválasztása, majd és jobb oldalon megjelenik az „edit” gomb:



7, Hogyan tud kapcsolatba lépni velünk?

Az "Kapcsolat" menüponton megtalál minden fontos információt, illetve lehetősége van üzeni is a weboldalon keresztül:

A screenshot of the 'KAPCSOLAT' contact page. The page has a dark blue header with the text 'Főoldal > KAPCSOLAT' and 'KAPCSOLAT'. Below the header, there is a section titled 'Lépjön velünk kapcsolatba!' with the text 'Ezen a címen vagy az alábbi kérvényen keresztül.' The contact information for NATURAQUA is displayed: 'NATURAQUA Környezetvédelmi Tervező és Szolgáltató Kft.', '1031 Budapest Nánási út 65.', 'Tel: (1) 453-2510 Tel./Fax.: (1) 453-2511', and 'E-mail: mail@naturaqua.hu'. Below this, there are four input fields: 'Írja be a nevét:', 'E-mail cím:', 'Az üzenet tárgya:', and 'Írja be az üzenetet:'.

8, Hol lehet nyelvet választani? Mire lehet váltani?

Nyelvválasztásra bal oldalon jobb fenn látható.

Az elérhető idegen nyelvek zászlója és az idegen nyelvű neve szerepel a listán:



Figyelem!!! Az aktuális nyelv NEM szerepel a listán!

9, Hol lehet nagyítani az adott szövegen?

Bal oldalon fenn található a betűméret állítására alkalmas rész:

